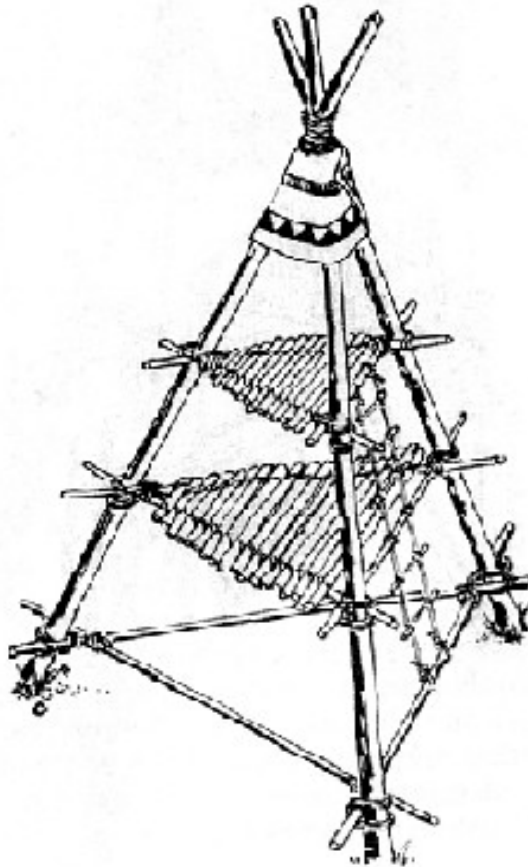


Pioneiria **Torres**

As torres são uma demonstração de força, organização e trabalho de equipe. Normalmente trabalhadas pelo ramo senior, podem ser uma atividade para os escoteiros das tropas de 11 a 14 anos também. Temos alguns exemplos complexos e outros bem simples, para dar uma idéia do que se pode fazer com esta divertida pioneiria.

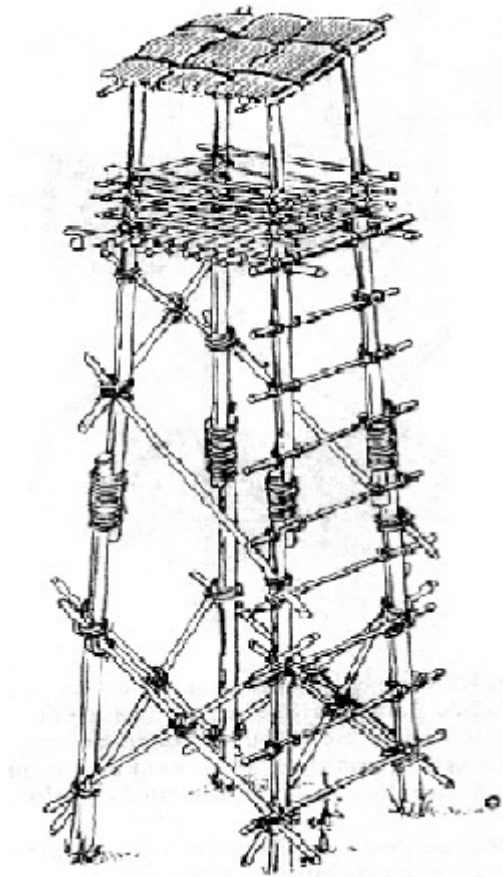



Pirâmide

Esta torre pode servir de acampamento aéreo ou de posto de observação. Se construída de tamanho reduzido, pode ser um excelente armário para cozinha.

A plataforma

Esta pioneiria requer um bom trabalho de equipe e um alto grau de segurança. Se bem planejada, é uma excelente atividade para um acampamento de final de semana esticado. Os pilares preferencialmente devem ser feitos de tocos resistentes, como postes ou escoras. A resistência dos materiais aqui é fundamental.




Torre senior

Esta estrutura é muito utilizada para se construir a torre senior. Normalmente construída pela tropa toda, num grande espírito de equipe. Serve para posto de observação para sentinelas da tropa. A resistência dos materiais e das amarras também é fundamental para o sucesso desta pioneiria e para segurança dos jovens.

Casa na árvore

Esta construção exemplifica os tipos mais simples de torres. Utilizando-se árvores do local e tendo-se o cuidado de não danificá-las, conseguimos um posto de observação ou acampamento aéreo bem fácil de ser construído. Tipo Casa na Árvore, não requer muito material, mas deve ser feito com cuidado e segurança.



As ilustrações foram pesquisadas e copiadas dos livros da série Ar Livre da UEB-RS